

Cornière L

35x35x3,5 mm | 40x40x4 mm | 45x45x4,5 mm | 50x50x5 mm

La cornière L est un poteau permettant la pose de clôtures souples lourdes et semi-rigides professionnelles, utilisé pour la protection des zones industrielles. Son revêtement galvanisé à chaud en fait un produit robuste, idéal pour la gestion des angles et départs mais aussi et plus généralement pour la réalisation de tout projet d'aménagement extérieur.



* Revêtement plastifié proteczinc

Détails produit

Revêtement:

Galvanisé à chaud
Plastifié sur acier grenailé et phosphaté Epoly
Proteczinc, triple protection

Section:

35x35x3,5 mm | 40x40x4 mm
45x45x4,5 mm | 50x50x5 mm

Hauteur:

Section L 35x35x3,5 mm:
1,00 m | 1,20 m | 1,50 m

Section L 40x40x4 mm:
1,75 m

Section L 45x45x4,5 mm:
2,00 m

Section L 50x50x5 mm:
2,25 m | 2,40 m

Résistance à la traction:

235 N/mm²



Résidences individuelles



Résidences collectives



Jardins & vergers



Sites tertiaires



Sites industriels

Avantages

- + Poteau permettant la pose de clôtures souples lourdes
- + Robuste et polyvalent
- + Idéal pour la réalisation d'angles et départs

Préconisations de pose

Poteau compatible avec les grillages simple torsion, les bordures et les soudés rouleaux, nécessitant l'utilisation des accessoires de pose traditionnels.

Pose par scellement :

Espacement poteaux ± 2,50 m

Longueur poteaux = hauteur clôture + 0,50 m

Revêtements & Coloris



Galvanisé à chaud



Vert RAL 6005



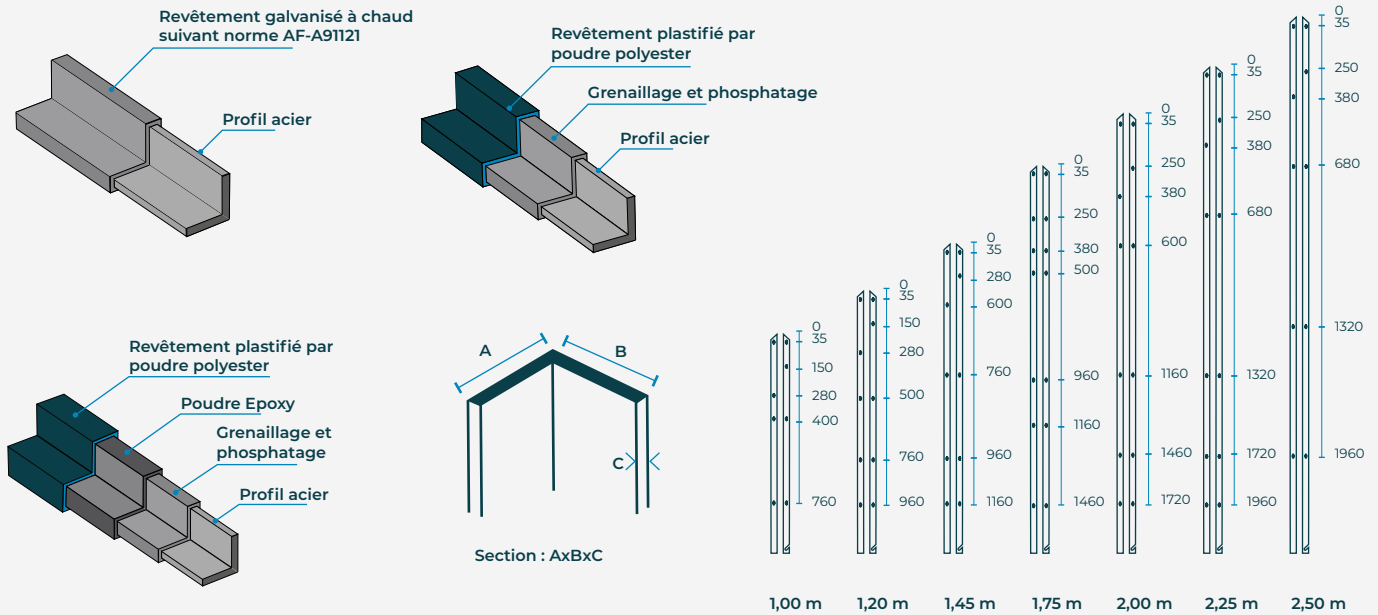
Anthracite RAL 7016



Blanc RAL 9010
uniquement modèle proteczinc



Retrouvez l'ensemble des informations techniques, des galeries photos & des préconisations de pose sur www.schertz.fr




Dimensions & poids

Caractéristiques			Compatibilité
Hauteur (m)	Section AxBxC (mm)	Poids (kg)	Hauteur clôture (m)
1,00	L 35x35x3,5 mm	1,85	0,50 0,60
1,20	L 35x35x3,5 mm	2,22	0,80
1,50	L 35x35x3,5 mm	2,78	1,00
1,75	L 40x40x4 mm	4,24	1,20
2,00	L 45x45x4,5 mm	6,08	1,50
2,25	L 50x50x5 mm	8,48	1,75 1,80
2,40	L 50x50x5 mm	9,00	2,00


Produits associés




Jambe de force L



Simple torsion



Soudés rouleaux



Bordures