



Portillon Cara

Le portillon pivotant aluminium Cara est un produit personnalisable qui répond aux besoins de fermeture de tous sites : individuels, collectifs ou tertiaires.

Étudié pour s'adapter à différentes utilisations, ce portail esthétique et facile de pose s'intègre parfaitement dans tout projet d'aménagement extérieur.



Jardins
& vergers



Résidences
individuelles



Résidences
collectives



Bâtiments
tertiaires

Les plus produit

- + Modèle sur platines disponible sur demande
- + Portillon aluminium léger et résistant dans le temps



Complétez idéalement votre clôture barreaudée Cara avec ses portillons associés



Remplissage
barreaudage Cara



Hauteur
de 1,00 à 2,00 m



Largeur
1,00 m à 1,50 m



Pour plus
d'informations

Retrouvez l'ensemble des informations techniques, des galeries photos & des préconisations de pose sur [schertz.fr](https://www.schertz.fr)

Coloris



Anthracite RAL 7016



Autres coloris
sur consultation

Caractéristiques techniques

Revêtement:
Aluminium thermolaqué

Piliers:
100x100 mm

Montants:
50x50 mm

Traverses:
50x30 mm | 50x50 mm

Remplissage:
Barreaux ronds ø25 mm
espacement 110 mm maximum

Ouverture:
180° poussant droit (réversible)

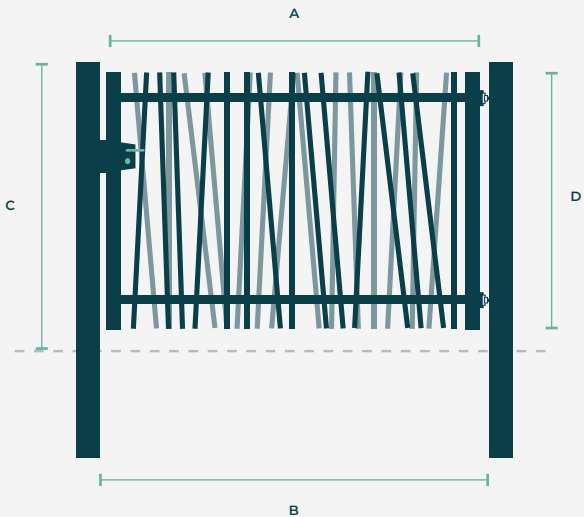


Tableau des dimensions

LARGEUR (M)	HAUTEUR (M)	VANTAIL (A) (MM)	LARGEUR EP (B) (MM)	HT HORS SOL (C) (MM)	HT CADRE (D) (MM)
1,00	1,00				sur consultation
1,00	1,20				sur consultation
1,00	1,50				sur consultation
1,00	1,70				sur consultation
1,00	2,00				sur consultation

Autres dimensions sur demande

Accessoires



Serrure Locinox réversible




Gonds M18 réglables


Remplissages



Modèle Cara Droit 1



Modèle Cara Droit 2



Modèle Cara Cannisse 1



Modèle Cara Cannisse 2