



Portail Cara

Le portail pivotant aluminium Cara est un produit personnalisable qui répond aux besoins de fermeture de tous sites : individuels, collectifs ou tertiaires.

Étudié pour s'adapter à différentes utilisations, ce portail esthétique et facile de pose s'intègre parfaitement dans tout projet d'aménagement extérieur.



Jardins
& vergers



Résidences
individuelles



Résidences
collectives



Bâtiments
tertiaires

Les plus produit

- + Portail aluminium léger et résistant dans le temps
- + Modèle sur platines disponible sur demande



Complétez idéalement votre clôture barreaudée Cara avec ses portails associés



Remplissage
barreaudage Cara



Hauteur
de 1,00 à 2,00 m



Largeur
de 2,00 à 5,00 m



Pour plus
d'informations

Retrouvez l'ensemble des informations techniques, des galeries photos & des préconisations de pose sur [schertz.fr](https://www.schertz.fr)

Coloris



Anthracite RAL 7016



Vert RAL 6005



Autres coloris
sur consultation

Caractéristiques techniques

Revêtement:

Aluminium thermolaqué

Piliers:

100x100 mm

Montants:

50x50 mm

Traverses:

50x30 mm | 50x50 mm

Remplissage:

Barreaux ronds $\varnothing 25$ mm
espacement 110 mm maximum

Ouverture:

180° poussant droit (réversible)





Tableau des dimensions

| LARGEUR (M) | HAUTEUR (M) | VANTAIL (A) (MM) | LARGEUR EP (B) (MM) | HT HORS SOL (C) (MM) | HT CADRE (D) (MM) |
|-------------|-------------|------------------|---------------------|----------------------|-------------------|
| 2,00 | 1,00 | | | | sur consultation |
| 2,00 | 1,20 | | | | sur consultation |
| 2,00 | 1,50 | | | | sur consultation |
| 2,00 | 1,70 | | | | sur consultation |
| 2,00 | 2,00 | | | | sur consultation |

Autres dimensions sur demande


Accessoires




Remplissages



Modèle Cara Droite 1



Modèle Cara Droite 2



Modèle Cara Cannisse 1



Modèle Cara Cannisse 2