

LES CLÔTURES AGRICOLES

# NOUÉ LÉGER



Mailles progressives



1,9 mm  
Lisière : 2,4 mm



50 m

Le rouleau Noué Léger est adapté à l'usage agricole et permet de couvrir de grands linéaires afin de créer des enclos à animaux. Grâce à ses mailles progressives, cette clôture permet de protéger efficacement son terrain ou encore éviter la sortie des animaux type moutons, chèvres, brebis...



## Détails produit

### Revêtement:

Crapal 2

### Maille:

Mailles progressives

### Diamètre du fil:

1,9 mm | Lisière 2,4 mm

### Longueur du rouleau:

50 m

### Tolérance Ø du fil:

± 0,06 mm

### Résistance à la traction du fil:

Fils de lisière 2,4 mm : R= 600 à 850 N/mm<sup>2</sup>

Fils horizontaux 1,9 mm : R= 700 à 900 N/mm<sup>2</sup>

Fils verticaux 1,9 mm : R= 400 à 550 N/mm<sup>2</sup>



Agriculture

## Avantages

- + *Revêtement Crapal 2, durée de vie deux fois supérieure à une clôture galvanisée riche (A)*
- + *Clôture adaptée aux grands linéaires*

## Préconisations de pose

Clôture compatible avec les poteaux Té et Dovigraf, nécessitant l'utilisation des accessoires de pose traditionnels.

Pose par scellement :

Espacement poteaux ± 2,50 m

Longueur poteaux = hauteur clôture + 0,50 m

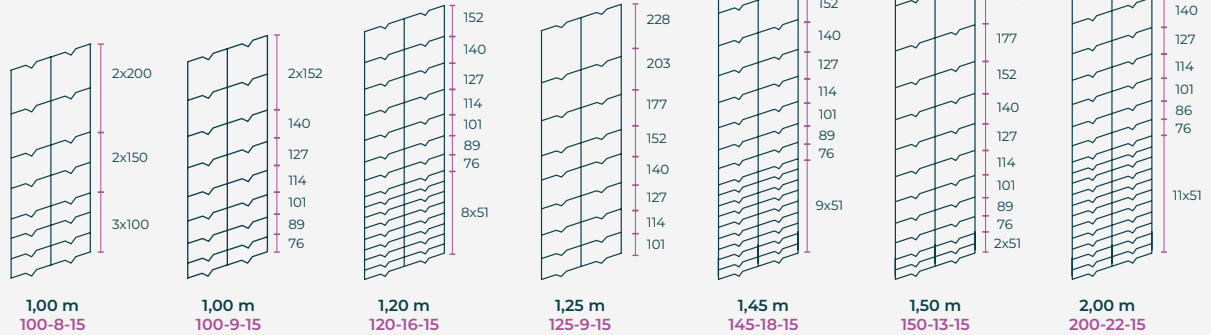
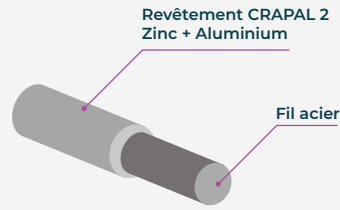
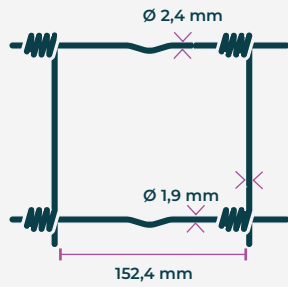
## Revêtements



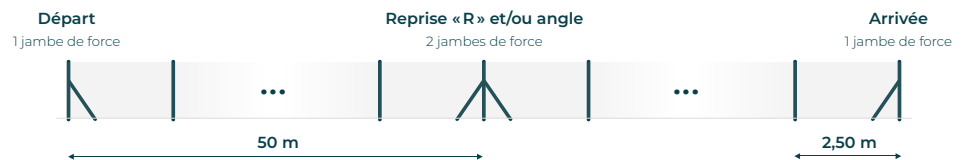
CRAPAL 2 (Zinc + Aluminium)



Retrouvez l'ensemble des informations techniques, des galeries photos & des préconisations de pose sur [www.schertz.fr](http://www.schertz.fr)



## Mise en œuvre



## Dimensions & poids

Réf	Caractéristiques rouleaux			Dimensions poteaux (m)
	Hauteur (m)	Longueur (m)	Poids (kg)	Poteaux à sceller
100-8-15	1,00	50	20,00	1,45   1,50
100-9-15	1,00	50	21,20	1,45   1,50
120-16-15	1,20	50	31,00	1,75
125-9-15	1,25	50	23,00	1,75
145-18-15	1,45	50	39,20	2,00
150-13-15	1,50	50	27,40	2,00
200-22-15	2,00	50	47,90	2,50

## Produits associés



Poteau  
TÉ



Poteau  
DOVIGRAF



Jambe de force  
L



Accessoires de  
pose