

LA GAMME RÉSIDENIELLE

FORTE Medium



50,8x50,8 mm



2,5 mm



25 m

Le Forte Medium est un grillage soudé en rouleau de la gamme résidentielle. Simple à poser, cette clôture revêtement Nature 0% PVC est idéale pour clôturer habitations, jardins, vergers, parcs ou petites collectivités.



Détails produit

Revêtement:

Revêtement Nature, 0% PVC

Maille:

50,8x50,8 mm

Finition:

Picots défensifs de 20 mm ht. \geq 1,50 m

Diamètre du fil:

2,5 mm

Hauteur:

1,00 m | 1,20 m | 1,50 m | 1,80 m | 2,00 m

Longueur du rouleau:

25 m

Tolérance \varnothing du fil:

\pm 0,15 mm hors tout

Résistance à la traction du fil :

Horizontaux: R= 400-550 N/mm²

Verticaux: R= 700-900 N/mm²



Résidences individuelles



Résidences collectives



Jardins & vergers



Sites tertiaires

Avantages

- + *Clôture robuste et esthétique*
- + *Mailles serrées et picots défensifs de 20 mm (ht \geq 1,50 m)*
- + *Simplicité de pose*

Préconisations de pose

Clôture compatible avec les poteaux Té, Dovigraf et cornière L, nécessitant l'utilisation des accessoires de pose traditionnels.

Pose par scellement :

Espacement poteaux \pm 2,50 m

Longueur poteaux = hauteur clôture + 0,50 m

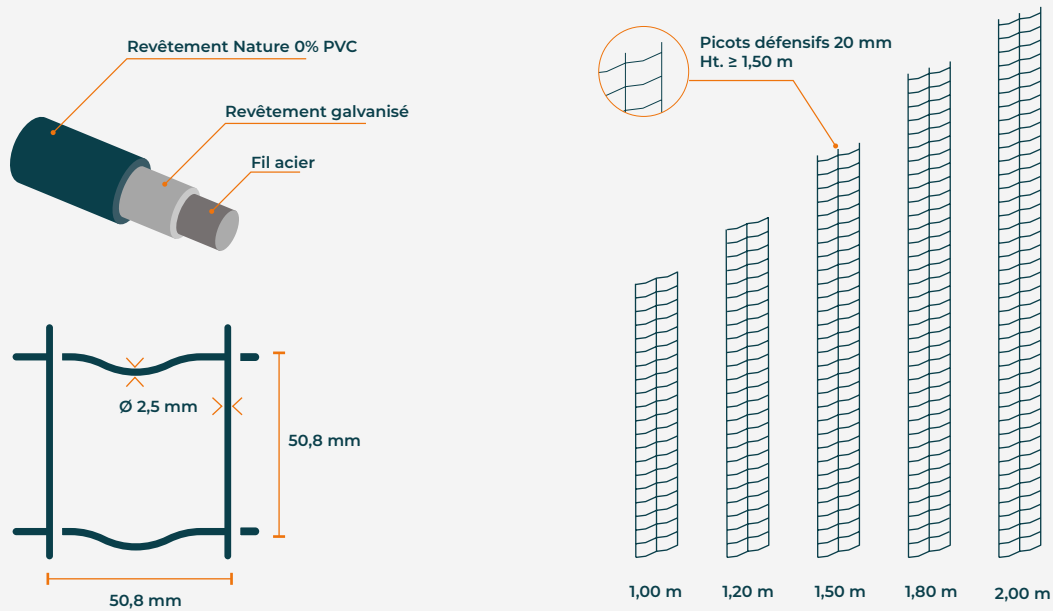
Coloris



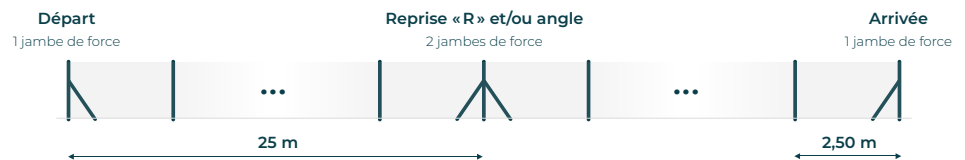
Vert RAL 6005



Retrouvez l'ensemble des informations techniques, des galeries photos & des préconisations de pose sur www.schertz.fr



Mise en œuvre



Dimensions & poids

Caractéristiques rouleaux

Hauteur (m)	Longueur (m)	Poids (kg)
1,00	25	26,00
1,20	25	31,00
1,50	25	37,60
1,80	25	45,20
2,00	25	50,30

Dimensions poteaux (m)


Poteau Té	Jambe de force L	Poteau Dovigraf départ - reprise	Poteau Dovigraf intermédiaire	Jambe de force Dovigraf
1,45 T 35x35x4 mm	1,50 L 30x30x3 mm	1,40 Ø 50 mm	1,40 Ø 50 mm	1,40 Ø 50 mm
1,75 T 35x35x4 mm	1,50 L 30x30x3 mm	1,75 Ø 50 mm	1,75 Ø 50 mm	1,75 Ø 50 mm
2,00 T 35x35x4 mm	2,00 L 30x30x3 mm	2,00 Ø 50 mm	2,00 Ø 50 mm	2,00 Ø 50 mm
2,25 T 40x40x4,5 mm	2,25 L 30x30x3 mm	2,25 Ø 50 mm	2,25 Ø 50 mm	2,25 Ø 50 mm
2,50 T 40x40x4,5 mm	2,25 L 30x30x3 mm	2,50 Ø 70 mm	2,50 Ø 50 mm	2,50 Ø 50 mm

Produits associés



+ P.50

Poteau
TÉ



+ P.52

Cornière
L



+ P.56

Poteau
DOVIGRAF



+ P.54

Jambe de force
L



+ P.60

Accessoires de
pose