

LES BORDURES

Bordure PARISIENNE N°4



50 mm



Selon référence



25 m

La bordure Parisienne N°4 est un grillage semi-rigide en rouleau. Tissée à la main à partir de fils ondulés, elle est aussi bien adaptée aux habitations, résidences collectives, écoles ou aires de jeux qu'aux espaces verts, parcs, massifs et allées fleuries...



* Revêtement Plastifié

** Revêtement Aluminium

Détails produit

Revêtement:

Galvanisé riche (A)
Plastifié sur acier galvanisé
Aluminium

Maille:

50 mm (± 2 mm)

Diamètre du fil:

Galvanisé: 3,4 mm | 3,9 mm
Plastifié: 3,8 mm | 4,2 mm
Aluminium: 3,9 mm

Hauteur:

0,50 m | 0,60 m | 0,80 m
1,00 m | 1,20 m | 1,50 m

Longueur du rouleau:

25 m (autres longueurs sur demande)

Tolérance Ø du fil:

Galvanisé: ± 0,07 mm
Plastifié: ± 0,20 mm
Aluminium: ± 0,07 mm

Résistance à la traction du fil:

Galvanisé: 3,4 mm: 700 à 850 N/mm²
3,9 mm: 650 à 800 N/mm²
Plastifié: 3,8 mm: 700 à 850 N/mm²
4,2 mm: 700 à 850 N/mm²
Aluminium: 300 N/mm²

Produit certifié MOSL qualité



Résidences individuelles



Résidences collectives



Parcs & jardins



Sites tertiaires

Avantages

- + Clôture robuste et décorative
- + Idéale pour la délimitation des parcs, terrains de jeux et espaces verts

Préconisations de pose

Clôture compatible avec les poteaux Té, Dovigraf et cornière L, nécessitant l'utilisation des accessoires de pose traditionnels.

Pose par scellement :

Espacement poteaux ± 2,50 m

Longueur poteaux = hauteur clôture + 0,50 m

Revêtements & Coloris



Galvanisé riche (A)



Aluminium



Vert RAL 6005



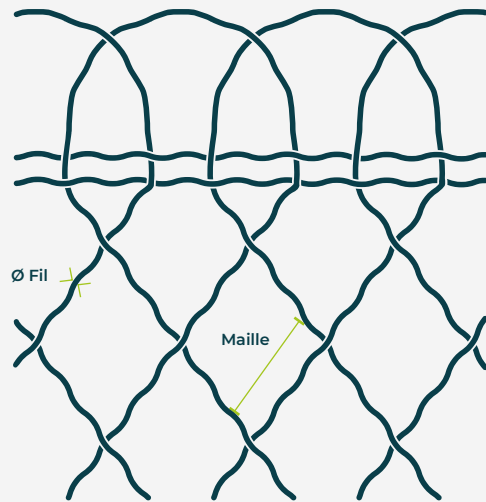
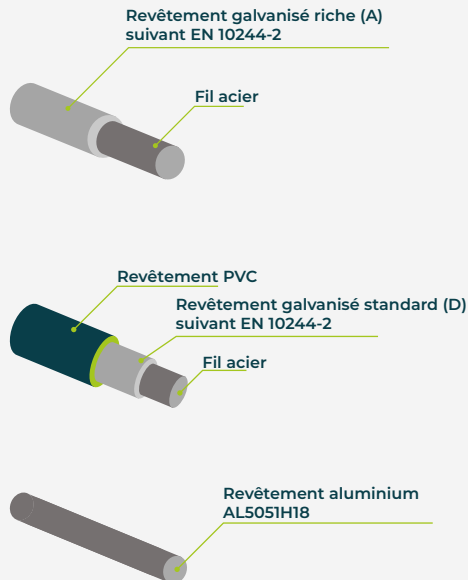
Anthracite RAL 7016
uniquement en Ø 4,2 mm



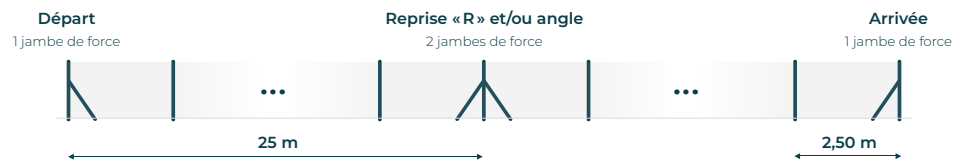
Blanc RAL 9010
uniquement en Ø 4,2 mm



Retrouvez l'ensemble des informations techniques, des galeries photos & des préconisations de pose sur www.schertz.fr



Mise en œuvre



Dimensions & poids

Dimensions		Poids (kg)				
Hauteur (m)	Longueur* (m)	Galvanisé riche (A)		Plastifié		Aluminium
		Ø 3,4 mm	Ø 3,9 mm	Ø 3,8 mm	Ø 4,2 mm	Ø 3,9 mm
0,50	25	43,00	55,75	30,00	36,00	21,00
0,60	25	50,75	65,75	35,50	42,50	25,00
0,80	25	64,00	83,00	44,75	53,75	31,25
1,00	25	78,25	101,25	54,50	65,50	38,00
1,20	25	92,25	119,50	64,25	77,50	45,00
1,50	25	113,25	146,75	79,00	95,00	55,00

* autres longueurs disponibles sur consultation

Produits associés



Poteau
TÉ



Cornière
L



Poteau
DOVIGRAF



Jambe de force
L



Accessoires de
pose