



NEW Barreaudage Adria

Le barreaudage droit Adria s'associe au poteau Argo Connect pour créer une clôture robuste et design.

Cette clôture barreaudée en acier est particulièrement recommandée pour les résidences individuelles, collectivités et parcs.



Jardins & vergers



Résidences individuelles



Résidences collectives



Bâtiments tertiaires

Les plus produit

- + Clôture robuste et design
- + Adaptée à la réalisation d'angles grâce au système de fixation Argo Connect
- + Disponible en version barreaux non-dépassants, barreaux dépassants ou avec barreaux dépassants aléatoires hauts



Créez une clôture séquencée avec les produits de la gamme Argo Connect pour un aménagement unique



Barreaux
20x20 mm ou ø20 mm



Hauteur
0,80 m à 1,70 m



Longueur
1,96 m



Compatible dalle béton



Pour plus d'informations

Retrouvez l'ensemble des informations techniques, des galeries photos & des préconisations de pose sur [schertz.fr](https://www.schertz.fr)

Coloris



Anthracite RAL 7016



Vert RAL 6005



+ 120 autres coloris sur consultation [P.163](https://www.schertz.fr)

Caractéristiques techniques

Revêtement:

Acier + double plastification polyester

Traverses:

25x25 mm

Barreaux:

Carrés 20x20 mm ou ronds Ø20 mm

Entraxe barreaux:

Espacement 110 mm maximum

Fixation:

Système de fixation pour barreaudage acier
(Kit fourni avec visserie et capuchons)




Tableau des dimensions


HAUTEUR (M)	LONGUEUR (M)	NOMBRE DE BARREAUX	LONGUEUR POTEAU SCÈLEMENT (M)	LONGUEUR POTEAU PLATINE (M)
0,80	1,96	21	1,30	0,90
1,00	1,96	21	1,50	1,10
1,20	1,96	21	1,80	1,30
1,50	1,96	21	2,00	1,60 *
1,70	1,96	21	2,30	1,80 *

* Platine renforcée conseillée


Modèles



Modèle 1 : Barreaux dépassants



Modèle 2 : Barreaux dépassants aléatoires



Modèle 3 : Barreaux non dépassants

Produits associés



P.72 - Poteau Argo Connect



P.104 - Lames horizontales



P.102 - Gabion Argo Connect



P.138 - Portillon & portail Adria