




Compatibilité clôtures / poteaux

Les panneaux rigides lg. 2,40 m



Panneau Athleticco 244


200x55 mm 4,0 mm 2,40 m

POTEAU	COLORIS	PENTE	ANGLE	POSE	DALLE	HAUTEUR PANNEAU (M)		
						1,23	1,53	1,73
Orion		Encoches tous les 10 cm	-30° / +150°	Scellement	Non	1,60	2,00	2,30
				Sur platine Orion	Non	1,30	1,60	1,80
Argo		Ajustable sur toute la longueur du poteau	Feuillure pour angle à 90°	Scellement	Non	1,60	2,00	2,30
				Sur platine Argo	Non	1,30	1,60	1,80
Argo Connect		Ajustable sur toute la longueur du poteau	Doublage des poteaux	Scellement	Non	1,60	2,00	2,30
				Sur platine Argo Connect	Non	1,30	1,60	1,80




Panneau Athleticco 545

200x55 mm H : 5 mm V : 4 mm 2,40 m

POTEAU	COLORIS	PENTE	ANGLE	POSE	DALLE	HAUTEUR PANNEAU (M)			
						1,23	1,43	1,63	1,83
Orion		Encoches tous les 10 cm	-30° / +150°	Scellement	Non	1,80	2,00	2,30	2,30
				Sur platine Orion	Non	1,30	-	-	-
Argo		Ajustable sur toute la longueur du poteau	Feuillure pour angle à 90°	Scellement	Non	1,80	2,00	2,30	2,30
				Sur platine Argo	Non	1,30	-	-	-
Argo Connect		Ajustable sur toute la longueur du poteau	Doublage des poteaux	Scellement	Non	1,80	2,00	2,30	2,30
				Sur platine Argo Connect	Non	1,30	1,50	-	-

 Nuanciers Brillance, Color, Pop ou Graphik

 Compatible avec un système d'occultation